

Empêche la fermeture et l'ouverture brusques des portes – pour un confort d'habitation optimal

ITS Home – système d'amortissement intégré



Le confort des portes porte un nom : ITS Home

Que ce soit dans une maison individuelle, un bureau ou un bâtiment public – ITS Home garantit une fermeture en douceur, un passage sans obstacle et une ouverture contrôlée de chaque porte. ITS Home est un système d'amortissement intégré pour portes. Une fonction similaire se retrouve sur les tiroirs à coulisse et les meubles de cuisine.

Une technologie d'amortissement innovante ralentit les portes

- L'ouverture et la fermeture rapides, ainsi que les mouvements brusques ou incontrôlés, sont efficacement freinés.
- L'intensité de l'amortissement est réglable.
- L'ouverture et la fermeture s'effectuent avec une résistance initiale minimale, à peine perceptible, comparable à celle d'une porte intérieure standard.

Design presque invisible

- L'ITS Home est intégré dans le vantail de porte et dans le cadre avec un rail de guidage G 96.
- Il repose sur la technologie à came du ferme-porte ITS 96 – durable, sans entretien et largement éprouvée.
- Pour des portes jusqu'à 100 kg et une épaisseur minimale du vantail de 40 mm.



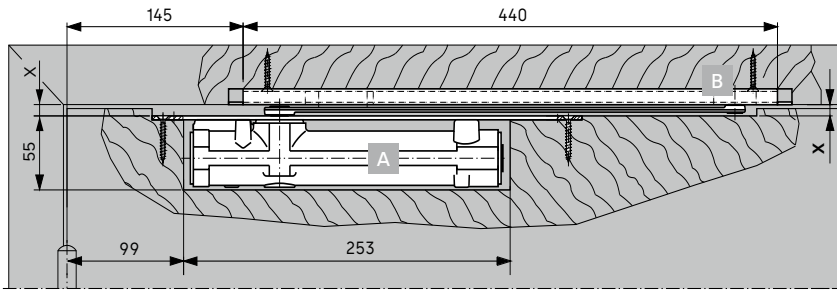
Plus de portes qui claquent – même en cas de courant d'air.



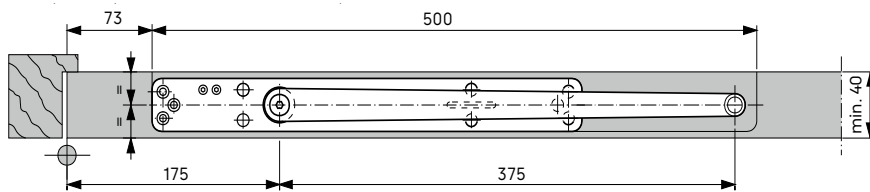
Fermeture silencieuse des portes – pour une concentration sans interruption au bureau.

ITS Home complète le système éprouvé ITS 96.

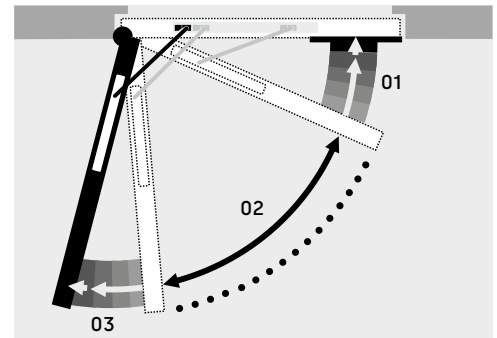
Exemple de montage de l'ITS Home avec rail de guidage G 96 N20 dans une porte pleine



x = 8,5 mm (12 mm avec espaceur)



L'ITS Home a les mêmes dimensions que le ferme-porte ITS 96 EN 2-4. Il peut être utilisé avec les rails de guidage G 96 N et G 96 N 20. Les accessoires correspondants sont compatibles. Vous trouverez de plus amples informations sur le système ITS 96 et les schémas de montage dans la brochure du système ITS 96.



- 01** Zone d'amortissement de fermeture Soft-Close : À partir d'environ 25°, la porte est freinée et se ferme automatiquement en douceur.
- 02** Zone de libre fonctionnement : De 25° à environ 85°, la porte se comporte comme une porte standard et peut être maintenue dans n'importe quelle position.
- 03** Zone d'amortissement à l'ouverture : À partir d'environ 85°, la porte est freinée et s'ouvre automatiquement en douceur jusqu'à environ 115°.

ITS Home (A)	Version	Numéro d'article
Système d'amortissement de porte à intégrer dans le vantail de porte	DIN gauche	52840150
	DIN droite	52850150
Rails de guidage compatibles (B) avec l'ITS Home		
G 96 N20 Dimensions de section 20 x 12 mm, y compris levier forgé (argent P600)	DIN gauche	52980101
	DIN droite	52980201
G 96 N Dimensions de section 31 x 20 mm, y compris levier forgé (argent P600)	DIN gauche	52980301
	DIN droite	52980401

Avez-vous des questions ? Nous serons ravis de vous accueillir et de vous conseiller.

dormakaba Belgium N.V. | Monnikenwerwe 17-19 | BE-8200 Brugge | T +32 50 45 15 70 | info.be@dormakaba.com | dormakaba.be
 dormakaba Luxembourg SA | Duchscherstrooss 50 | LU-6868 Wecker | T +352 26710870 | info.lu@dormakaba.com | dormakaba.lu