

**Beslagtechniek
Technique
des ferrures**

**Beweglijkheid en
individualiteit**

**Mobilité
et singularité**





Pure

DORMA Pure: design en kwaliteit in alle eenvoud.

Een verzorgde vormgeving en een betrouwbare kwaliteit vormen bij het DORMA Pure-assortiment de basis. De Pure-producten worden vervaardigd van degelijke materialen en hebben een verzorgde afwerking. Wat de technische aspecten betreft, staat betrouwbaarheid voorop. DORMA Pure staat daardoor garant voor stabiliteit, veiligheid en een goede corrosiebestendigheid. Het gamma is opgebouwd uit de meest courante types deurkrukken. Alle modellen zijn voorzien van een hooghoudveer om de kruk terug naar horizontale positie te brengen.

Design et qualité avec DORMA Pure.

Design attrayant et qualité, voilà ce qui caractérise l'assortiment DORMA Pure. La gamme de ferrures se distingue par sa technique et la fiabilité de ses fonctions. Les ferrures sont en matériaux haut de gamme et leur finition est soignée. DORMA Pure répond à de hautes exigences en matière de stabilité, de sécurité et de résistance à la corrosion. L'assortiment Pure comprend les modèles de béquilles les plus courants. Tous les modèles sont dotés d'un ressort de soutien permettant le retour des béquilles dans la position horizontale prévue.

Plus

Het brede assortiment van DORMA Plus.

Niet alleen design en kwaliteit maar ook een ruime keuzemogelijkheid zijn troeven die eigen zijn aan DORMA Plus. Het beslag-assortiment Plus omvat een groot aantal van de meest gangbare deurkrukmodellen voor gebruik in projecten. Met de beslagserie Plus toont DORMA dat ook met economische, kostenbewuste oplossingen perfect kan worden beantwoord aan de standaard eisen op esthetisch vlak. Deze productlijn is dan ook bijzonder geschikt voor gebruik bij deuren waar functionaliteit voorop staat.

DORMA Plus : un éventail large.

DORMA Plus se caractérise non seulement par son design et sa qualité mais également par sa diversité. L'assortiment de ferrures Plus regroupe une multitude de modèles courants de béquilles pour les bâtiments administratifs. Avec la gamme de ferrures Plus, DORMA montre que les solutions rentables et économiques peuvent tout à fait répondre aux exigences standard en matière de design dans l'ensemble d'un bâtiment. Cette gamme convient particulièrement bien à l'usage dans les portes fonctionnelles.



Pure 8100



Plus 8999



Premium

DORMA Premium staat voor deurbeslag van uitzonderlijke kwaliteit, zowel op esthetisch als op technisch vlak. De gepaste oplossing voor de meest veeleisende projecten.

Volbladdeuren, profieldeuren, pendeldeuren en hardglazen deuren kunnen met identieke deurkrukken worden uitgerust, dit in combinatie met rozetten en schilden die perfect op elkaar zijn afgestemd. DORMA Premium biedt een systeem bestaande uit 3 componenten die onderling combineerbaar zijn: deurkruk, rozet/deurschild en deurstift.

La gamme de ferrures DORMA Premium offre des solutions parfaitement au point en matière d'esthétique et de technique et répondant aux hautes exigences des bâtiments administratifs.

Ainsi, il est possible d'utiliser des béquilles identiques aussi bien sur les portes isoplanes que sur les portes à cadre tubulaire et en verre, grâce à la combinaison avec des rosaces et des plaques parfaitement assorties. Le système se compose de trois éléments qui peuvent être combinés de manière flexible les uns avec les autres : les béquilles, les rosaces/plaques et le carré.



Premium 8928

Inhoud / Contenu

Page

DORMA Premium	4-5
DORMA Pure, Plus, Premium afwerkingen Faces supérieures DORMA Pure, Plus, Premium	6-7
DORMA Premium met identieke rozetdikten DORMA Premium avec épaisseurs de rosaces identiques	8-9
Het DORMA Pure-assortiment L'assortiment DORMA Pure	10-11
Het DORMA Plus-assortiment L'assortiment DORMA Plus	12-13
Het Premium-beslag in DORMA Contur Design Les ferrures Premium dans le design DORMA Contur	14-15
Het DORMA Premium-assortiment voor volbladdeuren L'assortiment DORMA Premium pour les portes isoplanes	16-17
Het Premium-assortiment voor profieldeuren L'assortiment Premium pour les portes profilées	18-19
DORMA Premium Laser	20
DORMA FE raamgrepen Poignées de fenêtre DORMA FE	21
DORMA projectscharnieren Les ferrures de porte DORMA	22-23
DORMA TG Vario Perfect maatwerk, snelle levering Travail sur mesure dans les meilleurs délais	24-25
Montagemogelijkheden voor deurgrepen Fixations pour poignées de portes	26-27
Toebehoren Accessoires	27



Premium 8155

- RVS, matglans
- Acier inoxydable, satiné mat


**Buitengewoon
onopvallend.**



DORMA Premium met minimale schaduwvoeg. Het zijn de pure vormen die ons telkens weer het meest fascineren. Zoals het Premium-beslag, waarbij de homogene optiek tot stand komt door een minimale schaduwvoeg tussen de deurkruk en het dekschild of -rozet. Daardoor ontstaat een oogstrelend, esthetisch geheel.

**Étonnamment
discret.**

DORMA Premium avec un joint creux minimal. Ce sont justement les formes épurées qui exercent sur nous une fascination toujours nouvelle. Comme les ferrures Premium dont l'esthétique homogène est obtenue grâce à un joint creux minimal entre la béquille et la face supérieure. Elles constituent ainsi une unité esthétique.



Voor volbladdeuren
Pour portes isoplanes

Voor profieldeuren
Pour portes profilées

DORMA Premium: altijd perfect in positie.

De techniek van de hooghoudveren.

De techniek van de Premium-beslagserie is speciaal ontworpen om tegemoet te komen aan de eisen van de meest veeleisende projecten. Vier hooghoudveren zorgen er voor dat de deurkrukken ook bij intensief en langdurig gebruik altijd perfect in horizontale positie terugkeren. De stabiliteit en betrouwbaarheid van de krukstukken is daardoor verzekerd, zelfs in de meest belastende omstandigheden.

Het voordeel van de individuele keuze.

De Premium deurkrukstukken worden bij volbladdeuren standaard met hooghoudveren op één deurzijde geleverd. De profieldeuren worden aan beide deurzijden voorzien van hooghoudveren. Afwijkende uitvoeringen zijn mogelijk, op aanvraag.

DORMA Premium ne se laisse pas aller.

La technique des ressorts de soutien.

La technique de la gamme de ferrures Premium est prévue pour les sollicitations élevées dans le bâtiment. Grâce à quatre ressorts de soutien, les béquilles restent en position horizontale même dans le cas d'une utilisation intensive. Une stabilité durable des garnitures est ainsi garantie même en cas de hautes exigences mécaniques.

Avoir le choix : un avantage de taille.

Pour les portes isoplanes, les garnitures à béquilles Premium sont livrées en série avec des ressorts de soutien sur un côté de porte. Les portes profilées sont équipées des deux côtés de ressorts de soutien. Des équipements différents sont possibles sur demande.



Pure

Plus

RVS
Acier inoxydable

RVS
Acier inoxydable



Matglans
Satiné mat



Hoogglanzend gepolijst
Poli miroir



Matglans
Satiné mat



Hoogglanzend gepolijst
Poli miroir

Elegant en beschaafd.

Élégance et discrétion.

DORMA Premium met Satino-oppervlak in RVS.
Het DORMA Premium-beslag toont wat men met RVS kan uitdrukken: kwaliteit, esthetisch evenwicht en een tijdloos karakter. Typische DORMA-kenmerken die bijdragen aan de eigenheid van het gebouw en zorgen voor een uitstraling die tot in de details verzorgd is.

Een sterk karakter.
Kenmerkend voor RVS-beslag is het matte oppervlak. Dit zorgt voor een elegante uitstraling. Bovendien staat RVS garant voor een sterk karakter waardoor het beslag aan de hoogste eisen kan beantwoorden.

DORMA Premium avec surface Satino en acier inoxydable.
Les ferrures DORMA Premium montrent ce que l'acier inoxydable peut exprimer : qualité, esthétique, intemporalité. Des caractéristiques DORMA typiques grâce auxquelles l'originalité du bâtiment se retrouve de manière convaincante jusque dans le moindre détail.

Un caractère bien trempé.
La surface mate est un signe caractéristique des ferrures en acier inoxydable. Elle leur donne une allure très chic. En outre, les ferrures sont très résistantes et satisfont à de hautes exigences.




Premium

RVS

Acier inoxydable




Matglans
Satiné mat



Hoogglanzend gepolijst
Poli miroir

Aluminium

Aluminium



Kleur F1 zilver/naturel
Coloris F1 argent/nature



Kleur F3 messingkleurig
Coloris F4 bronze



Kleur F2 nieuwzilver
Coloris F2 argentan



Kleur F5 donker brons
Coloris F5 bronze foncé



Kleur F4 brons
Coloris F4 bronze



RVS mat design
Design semblable à l'inox mat

Het design met een speciale slijpafwerking.

DORMA Premium met Satino-oppervlak in aluminium.

Hoe meer een detail doordacht is, hoe groter zijn invloed op het geheel. Dit gegeven komt duidelijk tot uiting bij het beslag met Satino-oppervlak in aluminium: elegantie wordt bereikt dankzij de combinatie van hoogwaardig materiaal, een verzorgde afwerking en een zeer fijne slijpafwerking. Door dit alles vormt het volledige deurkrukarnatuur een harmonisch geheel met het design van de deur. Het aluminium beslag wordt volgens eigen methode geanodiseerd en gekleurd. Door een dikke, gelijkmatige oxidelaag is het beslag gewapend tegen weersomstandigheden en slijtage.

Un design bien particulier.

DORMA Premium avec surface Satino en aluminium.

Plus un détail est pensé, plus son influence sur l'allure générale est grande. La surface Satino en aluminium le montre de façon saisissante. Une élégance obtenue grâce à la combinaison d'un matériau haut de gamme, d'une finition soignée et d'un polissage très fin. Résultat : la garniture complète à béquille s'intègre de manière harmonieuse dans le design de la porte. Les ferrures en aluminium sont anodisées et teintées selon notre propre recette ; elles sont en outre protégées contre les intempéries et l'usure par une couche d'oxyde épaisse et uniforme.



Het verschil is niet meer te onderscheiden.

DORMA Premium met identieke rozet- en schild-dikten.

Enkel als alle onderdelen van een geheel in perfect evenwicht zijn met elkaar, wordt een fascinerende uitstraling bereikt. Van dat principe uitgaand, is het duidelijk dat ook details een groot verschil kunnen maken. DORMA Premium geeft deze gedachten op

overtuigende manier vorm. Zo hebben de rozetten en schilden voor volblad en profieldeuren en voor raamgrepen een identieke dikte van 9 mm. Dat is de standaard die DORMA hanteert voor modern deurbeslag in klassevolle projecten.


La différence ne fait plus de différence.

DORMA Premium avec épaisseurs de rosaces identiques.

C'est uniquement lorsque toutes les formes présentes dans une pièce sont en harmonie qu'une atmosphère fascinante se crée. D'après cette réflexion conceptuelle, des détails élégants en font également partie.

DORMA Premium matérialise cela de manière convaincante. Toutes les faces supérieures des rosaces et plaques pour les portes isoplanes et profilées et des poignées de fenêtre ont une épaisseur identique de seulement 9 mm.

Telle est l'exigence de DORMA envers les ferrures modernes dans les bâtiments luxueux.



9mm

De rozetten en schilden hebben een uniforme dikte van 9 mm.

Les rosaces et les plaques ont une épaisseur identique de seulement 9 mm.

9mm



Voor profieldeuren
Pour portes profilées



Voor volbladdeuren
Pour portes isoplans



Pure

Volbladdeur met deurkrukgarnituur Pure 8100
Porte isoplane avec garniture Pure 8100

Profieldeur met deurkrukgarnituur Pure 8100 V
Porte profilée avec garniture Pure 8100 V

Het Pure-assortiment voor volbladdeuren.

L'assortiment Pure pour les portes isoplans.



Pure 8100



Pure 8155



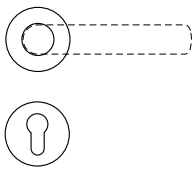
Pure 8906



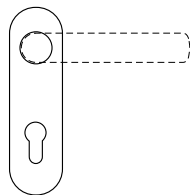
Pure 8998



Pure 3020



Pure 8xxx/6501/6612



Pure 8xxx/7051 K



Het Pure-assortiment voor profieldeuren.

L'assortiment Pure pour les portes profilées.



Pure 8100



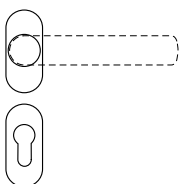
Pure 8100 V



Pure 8906



Pure 3548 V



Pure 8xxx/6621/6679



Voldoet aan de hoge vereisten van de normen: EN 1906: deurkrukken en deurknoppen

- RVS
- Aluminium

De hautes exigences satisfaites : EN 1906 : Béquilles et boutons de porte

- Acier inoxydable
- Aluminium

DORMA Pure: voor dagelijks gebruik ontworpen.

Praktisch en flexibel.

De deurkrukken worden geleverd met vastdraaibaar gemonteerde stalen montagerozetten. De afdekrzetten of -schilden worden afzonderlijk meegeleverd en worden montage op het garnituur geplaatst.

Het Pure-assortiment omvat:

- Rozetten en schilden met hooghoudveren
- Normale deurkrukken, wissel- en WC garnituren
- Gaten voor PZ (profielcylinder), BB (baardsleutels), WC en blind
- Montagerozetten voorzien van steunnokken bij garnituren voor volbladdeuren
- Voor deurdiktes van 38 tot 56 mm
- Voor deze deurdiktes is één schroeflengte te gebruiken

- Krukstiften 8 mm
- Toegestaan voor brand- en rookwerende deuren
- EN 1906 gebruikscategorie klasse 3, roestbestendigheid klasse 4



5

JAAR GARANTIE
OP ALLE PRODUCTEN MET
PURE-TECHNIEK*

ANS DE GARANTIE
SUR TOUS LES PRODUITS
DE LA TECHNIQUE PURE*

*conform onze actuele garantievoorwaarden die u op www.dorma.com kunt raadplegen of die wij u graag op verzoek laten toekomen.

*selon nos conditions actuelles de garantie que vous trouverez sur www.dorma.com ou que nous nous ferons un plaisir de vous envoyer sur demande.


DORMA Pure: pour l'usage quotidien.

Pratique et flexible.

Le montage monobloc des béquilles et faces inférieures en acier est effectué en usine. Les faces supérieures des rosaces et plaques sont jointes séparément et enfilées seulement à la fin.

L'assortiment Pure comprend:

- rosaces et plaques avec ressorts de soutien
- garnitures normales, de rechange et de WC
- perforations pour PZ (cylindre profilé), BB (bouterolle), WC et non perforé
- faces inférieures avec ergots de soutien pour les garnitures de portes isoplanes
- pour portes d'une épaisseur de 38 à 56 mm
- une seule longueur de vis utilisable pour ces épaisseurs de porte
- épaisseur de carré: 8 mm
- Applicable sur portes coupe-feu et pare-fumée
- EN 1906 catégorie d'utilisation 3, résistance à la corrosion de classe 4



Plus

Volbladdeur met deurkruggarnituur Plus 8999
Porte isoplane avec garniture Plus 8999

Profieldeur met deurkruggarnituur Plus 8100 V
Porte profilée avec garniture Plus 8100 V

Het Plus-assortiment voor volbladdeuren.

L'assortiment Plus pour les portes isoplanes.



Plus 8100



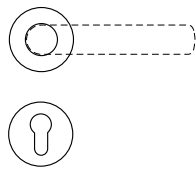
Plus 8906



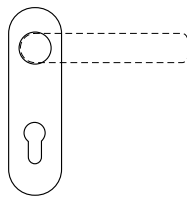
Plus 8999



Plus 3020



Plus 8xxx/6500/6612



Plus 8xxx/7050 K



Het Plus-assortiment voor profieldeuren.

L'assortiment Plus pour les portes profilées.



Plus 8100



Plus 8100 V



Plus 8906



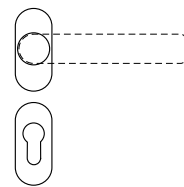
Plus 8100 A



Plus 8906 A



Plus 3548 V



Plus 8xxx/6621/6679



DORMA Plus: Een assortiment dat zich terugbetaalt.

Het DORMA Plus-assortiment omvat:

- Normale deurkrukken, wissel- en WC garnituren
- Krukstiften van 8 en 9 mm
- Rozetten voor profieldeuren met hooghoudveren
- Deurkrukken worden af fabriek geleverd met vastdraaibaar gemonteerde stalen montagerozetten.


- Sparingen voor PZ (profielcilinder), RZ (ronde cilinder), BB (baardsleutels), WC en blind
- Voor deurdiktes van 38 - 70 mm
- Montagerozetten met steunnokken bij volbladdeuren
- EN 1906: gebruikscategorie klasse 4, corrosiebestendigheid klasse 4
- Worden uitsluitend als complete garnituren geleverd.

DORMA Plus: Un assortiment qui est payant.

L'assortiment DORMA Plus comprend :

- garnitures normales, de rechange et de WC
- carrés, épaisseurs : 8 et 9 mm
- rosaces pour portes profilées avec ressorts de soutien
- montage monobloc en usine des béquilles et faces inférieures en acier

- perforations pour PZ (cylindre profilé), RZ (cylindre rond), BB (bouterolle), WC et non perforé
- pour portes d'une épaisseur de 38 à 70 mm
- faces inférieures avec ergots de soutien pour les portes isoplanes
- EN 1906: catégorie d'utilisation 4, résistance à la corrosion de classe 4
- livraison exclusivement comme garniture complète.



Duidelijk montagevoordeel door lange steunnokken.

De lange steunnokken bij volbladdeuren maken met één schroeflengte de overbrugging mogelijk van deurdiktes van 38 tot en met 63 mm.

De deurkrukgarnituren worden met de desbetreffende rozet- en onderrozet voorgemonteerd geleverd.

Un avantage évident pour le montage : les longs ergots de soutien.

Les longs ergots de soutien permettent de remédier, sur les portes isoplanes, aux épaisseurs de porte de 38 à 63 mm avec une longueur de vis.

Les garnitures à béquilles sont livrées prémontées avec la rosace correspondante ou la plaque correspondante.

De DORMA Plus-serie voldoet aan de hoge eisen van stabiliteit, brandbestendigheid, veiligheid en roestbestendigheid.

F EN 1634-1: brandbestendigheidstesten voor deuren, DIN 18273: deurkruksets voor brand- en rookwerende deuren

E EN 179: panieksloten met deurkrukken, gecertificeerd conform EN 179:2008 voor nooddeuren in vluchtwegen

DORMA Plus répond à de hautes exigences en matière de stabilité, de résistance au feu, de sécurité et de résistance à la corrosion.

F EN 1634-1 : Essais de résistance au feu des portes DIN 18273 : Garnitures à béquilles pour portes coupe-feu et pare-fumée

E EN 179 : Fermetures d'urgence pour issues de secours manœuvrées par une béquille, certification selon EN 179:2008

■ RVS

■ Aluminium

■ Acier inoxydable

■ Aluminium

5
JAAR GARANTIE
OP ALLE PRODUCTEN MET
PURE-TECHNIEK*


5
ANS DE GARANTIE
SUR TOUS LES PRODUITS
DE LA TECHNIQUE PURE*

*conform onze actuele garantievoorwaarden die u op www.dorma.com kunt raadplegen of die wij u graag op verzoek laten toekomen.

*selon nos conditions actuelles de garantie que vous trouverez sur www.dorma.com ou que nous nous ferons un plaisir de vous envoyer sur demande.



Premium



Premium 8870



Premium 8871



Premium 8871 V



Het Premium-beslag in DORMA Contur Design.

Voor een gebouw dat indruk maakt.

Een elegant gebouw valt op door een homogene esthetiek die tot in de kleinste details verzorgd is. Het Premium-beslag in Contur Design speelt hier ten volle op in. De kubistische vorm met gatenpatroon geeft dit beslag een bijzondere en karakteristieke aanblik. De duidelijke lijnen zorgen voor een originele toets en onderstrepen de ambachtelijke kwaliteit van de producten.

Dankzij deze vormgeving laten de deurkrukken zich op elegante manier integreren in het gebouw en dragen ze hun steentje bij tot het creëren van gelijkvormigheid. Bovendien komen de deurkrukken in Contur Design optisch overeen met de andere DORMA-producten waarvan velen eveneens in deze bekoorde vormgeving zijn uitgevoerd.

Les ferrures Premium dans le design DORMA Contur.

Pour un bâtiment qui impressionne.

Les bâtiments élégants se distinguent par une esthétique homogène jusque dans le moindre détail. Les ferrures Premium dans le design DORMA Contur en font partie. Leur forme cubique agrémentée de perforations est caractéristique de ce design bien particulier. L'originalité et la qualité artisanale se manifestent dans la ligne claire et fonctionnelle. Grâce à ce langage des

formes, les béquilles s'intègrent avec élégance dans le bâtiment et contribuent ainsi à créer un aspect homogène au sens d'une esthétique d'ensemble affirmée. Les béquilles Premium sont assorties aux autres produits DORMA dans le design DORMA Contur. Nombre de ces articles ont reçu des prix de design.

Veelzijdigheid voor speciale eisen.

Het Premium-assortiment maakt het mogelijk om tegemoet te komen aan quasi alle vragen op het vlak van vormgeving, hetzij modern

of klassiek. Wat u ook kiest, elke variant overtuigt door zijn indrukwekkende kwaliteit.

La diversité de l'exigence particulière.

L'assortiment Premium permet de répondre à quasiment toutes les exigences en matière d'aménagement. Du moderne au classique.

D'une qualité qui impressionne, chaque variante est convaincante.

De DORMA Premium-beslagtechniek voldoet aan hoge eisen:

Alle rozetten en schilden hebben een identieke dikte van 9 mm.

EN 1906: deurkrukken en deurknoppen voor zwaar gebruik, in openbare ruimten: Klasse 4.

F EN 1634-1: brandbestendigheidstesten voor deuren, DIN 18273: deurkruksets voor brand- en rookwerende deuren

E EN 179: panieksloten met deurkrukken, gecertificeerd conform EN 179:2008 voor nooddeuren in vluchtwegen.

- RVS
- Aluminium

La technique de ferrures DORMA Premium satisfait à de hautes exigences :

Toutes les rosaces et les plaques ont la même épaisseur (9 mm).

EN 1906 : Béquilles et boutons de porte. Catégorie d'utilisation 4.





































F EN 1634-1 : Essais de résistance au feu des portes. DIN 18273 : Garnitures à béquilles pour portes coupe-feu et pare-fumée

E EN 179 : Fermetures d'urgence pour issues de secours manœuvrées par une béquille, certification selon EN 179:2008.

- Acier inoxydable
- Aluminium

Het Premium-assortiment voor volbladdeuren.

L'assortiment Premium pour les portes isoplanes.

 Premium 8016 ■	 Premium 8155 F ■ ■	 Premium 8810 F E ■ ■	 Premium 8880 F ■
 Premium 8056 F ■	 Premium 8156 F ■ ■	 Premium 8811 F E ■ ■	 Premium 8906 F ■ ■
 Premium 8100 F E ■ ■	 Premium 8200 F ■	 Premium 8815 F ■ ■	 Premium 8907 F E ■ ■
 Premium 8101 F E ■ ■	 Premium 8350 F E ■ ■	 Premium 8825 F ■ ■	 Premium 8910 F E ■
 Premium 8103 F E ■	 Premium 8353 F E ■	 Premium 8826 F ■	 Premium 8928 F ■
 Premium 8111 F ■	 Premium 8354 F E ■ ■	 Premium 8830 F E ■ ■	 Premium 8940 F ■ ■
 Premium 8130 F ■ ■	 Premium 8437 ■	 Premium 8860 ■	 Premium 8968 ■
 Premium 8140 F ■	 Premium 8526 F ■ ■	 Premium 8870 F ■	 Premium 8972 F ■ ■
 Premium 8141 F ■	 Premium 8527 F E ■ ■	 Premium 8871 F E ■	 Premium 8974 ■



Premium 8990



Premium 8991



Premium 8998



Premium 8999



Premium 3020 N



Premium 3020 A N



Premium 3548 N



Premium 3548 V N



Premium

10

JAAR GARANTIE
OP ALLE PRODUCTEN MET
PREMIUM-TECHNIEK*

ANS DE GARANTIE SUR
TOUS LES PRODUITS DE LA
TECHNIQUE PREMIUM*

Rozetten en schilden:

Rosaces et plaques :



Premium 8xxx/6501/6612



Premium 8xxx/7051 K



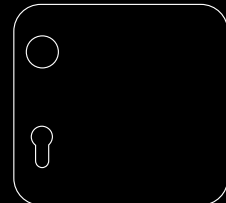
Premium 8xxx/7061 K



Premium 8xxx/7021 L



Premium 8xxx/7011 L



Premium 8xxx/7601



*conform onze actuele garantievoorwaarden die u op www.dorma.com kunt raadplegen of die wij u graag op verzoek laten toekomen.

*selon nos conditions actuelles de garantie que vous trouverez sur www.dorma.com ou que nous nous ferons un plaisir de vous envoyer sur demande.

Premium

Het Premium-assortiment
voor profieldeuren.

L'assortiment Premium pour
les portes profilées.



Premium 8100
F E ■ ■



Premium 8830
F E ■ ■



Premium 8991
F E ■



Premium 8140 A
F ■



Premium 8101
F E ■ ■



Premium 8906
F ■ ■



Premium 8998
F ■ ■



Premium 8141 A
F ■



Premium 8140
F ■



Premium 8907
F E ■ ■



Premium 8999
F E ■ ■



Premium 8155 V
F ■ ■



Premium 8141
F ■



Premium 8928
F ■



Premium 8100 A
F E ■ ■



Premium 8350 V
F E ■ ■



Premium 8526
F ■ ■



Premium 8940
F ■ ■



Premium 8100 V
F E ■ ■



Premium 8526 A
F ■ ■



Premium 8527
F E ■ ■



Premium 8972
F ■ ■



Premium 8101 A
F E ■ ■



Premium 8527 A
F E ■ ■



Premium 8830 A
F E ■



Premium 8928 A
F ■



Premium 3020
F ■ ■



Premium 8871 V
F E ■



Premium 8940 A
F ■



Premium 3020 A
F ■



Premium 8906 A
F ■ ■



Premium 8972 A
F ■



Premium 3548
F ■ ■



Premium 8906 V
F ■



Premium 8991 A
F E ■



Premium 3548 V
F ■ ■



Premium 8907 A
F E ■ ■



Premium 8998 A
F ■ ■



Premium 8907 V
F E ■



Premium 8999 A
F E ■ ■

10

JAAR GARANTIE
OP ALLE PRODUCTEN MET
PREMIUM-TECHNIEK*

ANS DE GARANTIE SUR
TOUS LES PRODUITS DE LA
TECHNIQUE PREMIUM*

Rozetten: / Rosaces:



Premium 8xxx/6621/6679
E F ■ ■



Premium 8xxx/6611/6676
E F ■ ■

*conform onze actuele garantievoorwaarden die u op www.dorma.com kunt raadplegen of die wij u graag op verzoek laten toekomen.

*selon nos conditions actuelles de garantie que vous trouverez sur www.dorma.com ou que nous nous ferons un plaisir de vous envoyer sur demande.

Premium



Premium 8928

Design: Prof. W. Wagenfeld
Bundeskanzleramt, Berlin

DORMA Premium Laser

- De ZL-componenten zijn te combineren met verschillende deurkrukken van pagina 6–9. De montage wordt bij volbladdeuren met behulp van inbusschroeven (meegeleverd) uitgevoerd.
- De ZL-rozetten voor profieldeuren worden zonder schroeven en stiften geleverd.
- De ZL-componenten worden geleverd zonder hooghoudveren maar met monobloc deurkruk of vaste knop voormonteerd in de fabriek.
- Dankzij het gebruik van lasertechnologie zijn in de ZL-serie de mogelijkheden qua vormgeving van rozetten en schilden haast onbeperkt. Het volstaat om ons uw ontwerp door te geven en er rekening mee te houden dat de maximale materiaaldikte 8 mm bedraagt en dat de afmetingen op het slot moeten zijn afgestemd (bv.: boringen, afstanden, ...).

DORMA Premium Laser

- Les éléments ZL peuvent être combinés avec l'ensemble des béquilles des pages 6–9. Sur les portes isoplanes, la fixation s'effectue avec des vis à six pans creux (comprises dans la livraison).
- Les rosaces ZL pour les portes profilées sont livrées sans vis ni carrés.
- Les éléments ZL sont livrés sans ressorts de soutien mais avec béquille monobloc ou bouton fixe montés en usine.
- Grâce à notre technologie laser, nous pouvons fabriquer une multitude presque infinie de formes personnalisées de rosaces et de plaques dans la technique ZL. Soumettez-nous tout simplement votre ébauche. Mais veuillez tenir compte du fait que l'épaisseur maximale de matériau doit être de 8 mm et que les dimensions doivent être adaptées à la serrure (p. ex. perforations, écarts de perçage,...).

ZL-rozetten en ZL-schilden met zichtbare schroeven voor volbladdeuren



ZL 6500

ZL 6612

ZL 7122 WC

Rosaces ZL et plaques ZL avec fixation par vis visible pour les portes isoplanes




ZL 7050 K

ZL 7020 L

ZL 7060 K

ZL 7010 L

ZL-rozetten met zichtbare schroeven voor profieldeuren



ZL 6625

ZL 6684

Rosaces ZL avec fixation par vis visible pour les portes profilées

De smalle rozetten ZL 6625 en ZL 6684 zijn bedoeld voor schroeven met verzonken kop M5. Schroeven en krukstiften worden niet meegeleverd.

Les rosaces étroites ZL 6625 et ZL 6684 sont prévues pour des vis à tête fraisée M5. Livraison sans vis ni carrés.



FE 4100



FE 4101



FE 4140



FE 4141



FE 4155



FE 4156



FE 4437



FE 4526



FE 4830



FE 4870



FE 4880



FE 4906



FE 4908



FE 4928



Afb.: rechts
Fig.: à droite



FE 4940



FE 4972



FE 4990



FE 4998



DORMA FE raamgrepen. Voor een homogeen design.

- Alle Premium-deurkrukken zijn ook als raamgrepen leverbaar.
- 4 stopposities op 90°
- Ventilatiestand op 45° op aanvraag.
- Ook in vergrendelbare versie leverbaar.
- Stiftlengte traploos van 12 tot en met 40 mm instelbaar.
- Hoogte van de rozetten is 9 mm, dus gelijk aan die van de Premium-garnituren.

Poignées de fenêtre DORMA FE. Pour un design homogène.

- Toutes les béquilles Premium sont disponibles en tant que poignées de fenêtre.
- 4 positions d'arrêt à 90° d'intervalle.
- Entrebâillement à 45° sur demande.
- Également disponible dans une version verrouillable.
- Saillie du carré réglable en continu de 12 à 40 mm.
- Épaisseur des rosaces : 9 mm, comme sur les garnitures Premium.

■ RVS/Acier inoxydable

■ Aluminium / Aluminium

DORMA projectscharnieren

- Hoge belastbaarheid door grote materiaaldikte
- Optimale beweging door onderhoudsvrije kunststoffen axiaal lagers of hoog belastbare kogellagers (voor brandwerende deuren)
- Elegant design door onzichtbare lagers en geïntegreerde anti torsiestiften
- Met VN-opname-element, driedimensionaal traploos verstelbaar
- Verhoogde veiligheid door optionele stiftzekering
- Extra stabiliteit, bij intensief gebruikte deuren, door draagstiften (optioneel)

BA-N/BA-X RVS.

Voor stalen kozijnen voorzien van VN opname-elementen of inlasblokken type V.

BA-X RVS

- voor stalen, houten en aluminium kozijnen met VX-opname-element
- voor stompe – of opdekdeuren
- voor opdekdeuren met rubberen tochtkader
- voor vlakliggende, binnen draaiende opdekdeuren



Les ferrures de porte DORMA

- Mouvement optimal grâce à des roulements axiaux en plastique ne nécessitant pas d'entretien ou des roulements à billes haute performance (pour version coupe-feu).
- Design élégant grâce aux roulements invisibles et aux tiges anti-torsion intégrées
- Avec élément VN réglable en continu et en 3D
- Sécurité accrue grâce au blocage optionnel de la tige
- Stabilisation supplémentaire en cas de portes fréquemment utilisées par des tourillons d'appui supplémentaires (option)

BA-N/BA-X acier inoxydable.

Pour dormants en acier avec élément de fixation VN et poche soudée arrière V.

BA-X acier inoxydable

- pour les dormants en acier, bois et aluminium avec élément de fixation VX
- pour les portes à recouvrement ou affleurantes
- pour les portes à recouvrement avec joint de vantail
- pour les portes à fleur

BA-N RVS

- voor stalen kozijnen met VN-opname-element en V-achterlasopening.
- voor stompe – of opdekdeuren
- voor opdekdeuren met rubberen tochtkader
- voor vlakliggende, binnen draaiende opdekdeuren



BA-N acier inoxydable

- pour les dormants en acier avec élément de fixation VN et poche soudée arrière V
- pour les portes à recouvrement ou affleurantes
- pour les portes à recouvrement avec joint de vantail
- pour les portes à fleur

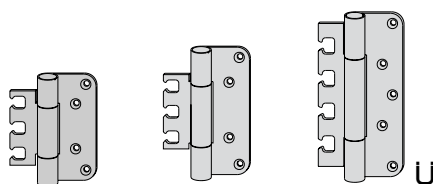
BA-N RVS

- voor houten kozijnen
- voor stompe – of opdekdeuren
- voor opdekdeuren met rubberen tochtkader
- aan blokk kozijnen



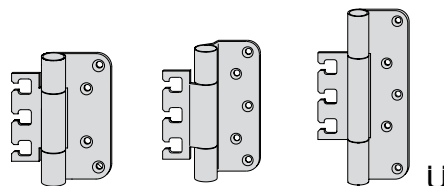
BA-N acier inoxydable

- pour les dormants en bois
- pour les portes à recouvrement ou affleurantes
- pour les portes à recouvrement avec joint de vantail
- sur huisseries



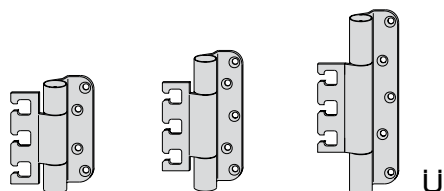
Voor stompe deuren met VN-opname-element
Pour les portes à fleur élément VN

RVS BA-N	Acier inoxydable BA-N	102040	122040	162040, 162040FS
Hoogte mm	Hauteur mm	100	120	160
Belastbaarheid in kg	Capacité de charge kg	80/65	100/80	120/100
Knoop-Ø mm	Ø de rouleau mm	20	20	20
Materiaaldikte mm	Épaisseur de matériau mm	3	3	3
Schroeven DIN 97	Vis DIN 97	5 x 50	5 x 50	5 x 50



Voor stompe deuren
Pour les portes à fleur

RVS BA-N	Acier inoxydable BA-N	101029	121049	161029/161029FS
Hoogte mm	Hauteur mm	100	120	160
Belastbaarheid in kg	Capacité de charge kg	80	100	120
Knoop-Ø mm	Ø de rouleau mm	21	21	21
Materiaaldikte mm	Épaisseur de matériau mm	3,5	3,5	3,5
Schroeven DIN 97	Vis DIN 97	5 x 50	5 x 50	5 x 50




Voor vlak met het kozijn te monteren opdekdeuren
Pour les portes à recouvrement

RVS BA-N	Acier inoxydable BA-N	101079	121079	161079/161079FS
Hoogte mm	Hauteur mm	100	120	160
Belastbaarheid in kg	Capacité de charge kg	80	100	120
Knoop-Ø mm	Ø de rouleau mm	21	21	21
Materiaaldikte mm	Épaisseur de matériau mm	3,5	3,5	3,5
Schroeven DIN 97	Vis DIN 97	5 x 50	5 x 50	5 x 50



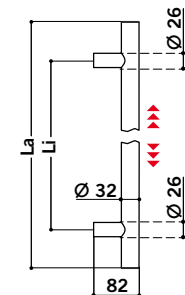
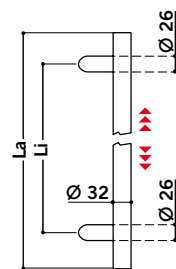
X
U bepaalt "maat X"
en er volgt een snelle
levering.

X
Vous déterminez la côté
exacte de l'entre-axe
– nous assurons une
production dans les
meilleurs délais.



TG 9377

TG 9387



Voor de deurgrepen
TG 9377 en TG 9387
centerafstand "Li" opgeven.
De lengte "La" is standaard
1,6 x afstand "Li" tenzij
anders opgegeven.

Pour les modèles de poi-
gnées de portes TG 9377 et
TG 9387, veuillez préciser
la cote Li souhaitée. En
l'absence de spécification
particulière pour la cote La,
la poignée est livrée avec
 $La = Li \times 1,6$

DORMA TG Vario. Perfect maatwerk, snelle levering.

Elke centerafstand,
in perfecte kwaliteit.

- Geen aanpassingen aan grepen op de bouwplaats.
- Geen restafval, omdat speciale lengtes exact op maat worden geleverd.
- Orderspecifieke levering, geen magazijnkosten.
- Extreme belastbaarheid, corrosiebestendig.
- Met alle DORMA bevestigingssystemen combineerbaar (Pagina 26).



TG 9335



TG 9355

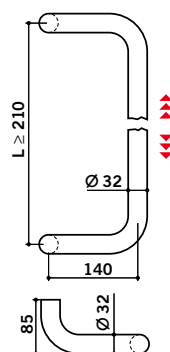
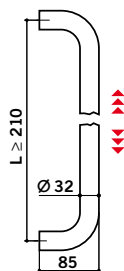
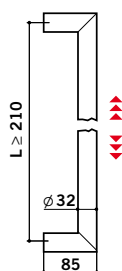


TG 9356

DORMA TG Vario. Fabrication sur mesure, livraison rapide.

Toute côté d'entre-axe,
dans la qualité optimale.

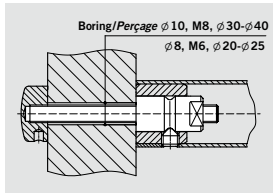
- Pas d'adaptation des poignées sur le chantier.
- Pas de découpe, car les longueurs spéciales sont livrées sur mesure.
- Livraisons liées à la commande, sans coûts d'entreposage.
- Très grande résistance, insensible à la corrosion.
- Peut être combiné avec tous les types de fixation DORMA (page 26).



Extra bevestigingspunt
afhankelijk van het type
deurgreep en greplengte.

Point de fixation supplémen-
taire dépendant du type de
tirant et de sa longueur.

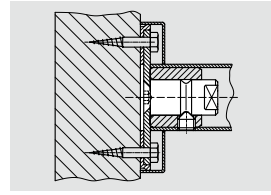
Montagemogelijkheden voor deurgrepen / Fixations pour poignées de portes



GZ 202

Bevestiging op profiel- en volbladdeuren. Enkelzijdig, doorgaand met tegenrozet.

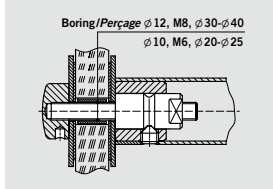
Fixation sur portes profilées et isoplanes. Unilatérale, traversante, avec contre-rosace.



GZ 224

Bevestiging op profiel- en volbladdeuren. Enkelzijdig, met klikrozet.

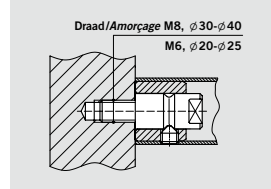
Fixation sur portes profilées et isoplanes. Unilatérale, avec rosace à clipser.



GZ 203

Bevestiging op glasdeuren. Enkelzijdig, doorgaand met tegenrozet.

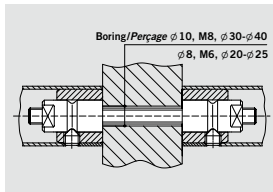
Fixation sur portes en verre. Unilatérale, traversante, avec contre-rosace.



GZ 234

Bevestiging op profiel- en volbladdeuren. Enkelzijdig, onzichtbaar.

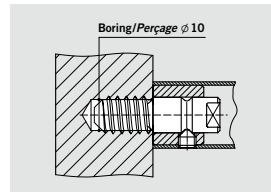
Fixation sur portes profilées et isoplanes. Unilatérale, non apparente.



GZ 214

Bevestiging op profiel- en volbladdeuren. Tweezijdig, onzichtbaar.

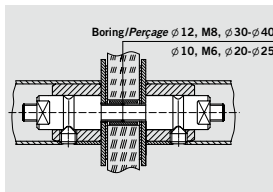
Fixation sur portes profilées et isoplanes. Bilatérale, non apparente.



GZ 274

Bevestiging op volbladdeuren. Enkelzijdig, onzichtbaar.

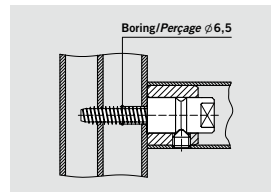
Fixation sur portes isoplanes. Unilatérale, non apparente.



GZ 215

Bevestiging op glasdeuren. Tweezijdig, onzichtbaar.

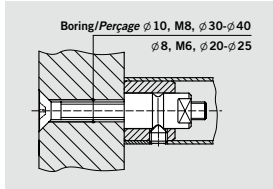
Fixation sur portes en verre. Bilatérale, non apparente.



GZ 284

Bevestiging op profieldeuren. Enkelzijdig, onzichtbaar.

Fixation sur portes profilées. Unilatérale, non apparente.



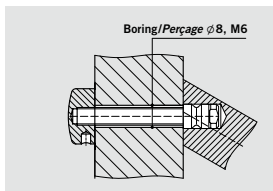
GZ 216

Bevestiging op profiel- en volbladdeuren. Enkelzijdig, doorgaand.

Fixation sur portes profilées et isoplanes. Unilatérale, traversante.

Montagemogelijkheden voor deurgrepen met schuine steun (TG 9377)

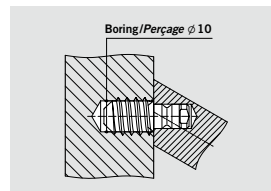
Fixations pour poignées de portes à embase inclinée (TG 9377)



GZ 302

Bevestiging op profiel- en volbladdeuren. Enkelzijdig, doorgaand met tegenrozet.

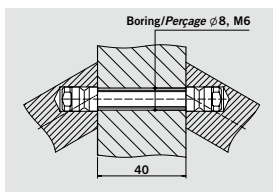
Fixation sur portes profilées et isoplanes. Unilatérale, traversante, avec contre-rosace.



GZ 374

Bevestiging op volbladdeuren. Enkelzijdig, onzichtbaar.

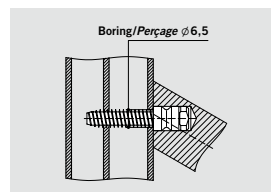
Fixation sur portes isoplanes. Unilatérale, non apparente.



GZ 314

Bevestiging op profiel- en volbladdeuren. Tweezijdig, onzichtbaar.

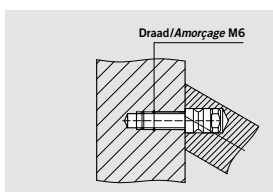
Fixation sur portes profilées et isoplanes. Bilatérale, non apparente.



GZ 384

Bevestiging op profieldeuren. Enkelzijdig, onzichtbaar.

Fixation sur portes profilées. Unilatérale, non apparente.




GZ 334

Bevestiging op profiel- en volbladdeuren. Enkelzijdig, onzichtbaar.

Fixation sur portes profilées et isoplanes. Unilatérale, non apparente.

Steunrozet voor deurgrepen / Rosaces d'appui pour poignées de portes



2 mm 8 mm

TS	GZ 537	GZ 540	GZ 544	GZ 550
Rozette / Rosaces mm	Ø 37	Ø 40	Ø 47	Ø 50
Uitsparing / Perforation mm	Ø 6,2	Ø 6,2	Ø 8,2	8,2
Sterkte / Solidité mm	2 of/ou 8	2 of/ou 8	2 of/ou 8	2 of/ou 8
Deurgreep / Poignée de porte mm	Ø 20	Ø 25	Ø 32	Ø 40

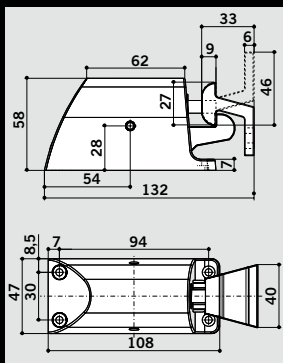
standaard met bevestigingsmateriaal GZ 203 en GZ 215 voor glasdeuren
standard avec fixation GZ 203 et GZ 215 pour portes en verre

Toebehoren

Deurbuffers en deurvastzeters



TZ 5562, RVS/inox
Deurvastzetter
Cale-porte

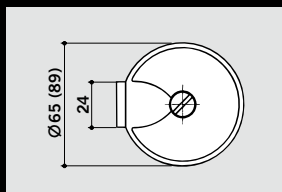


Accessoires

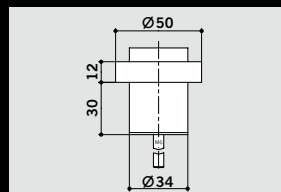
Arrêts de portes et cale-portes



TZ 5000, RVS/inox
Vloerdeurbuffer
Arrêt de porte de sol



TZ 5021, RVS/inox
Vloerdeurbuffer
Arrêt de porte de sol



Boormal BL 650

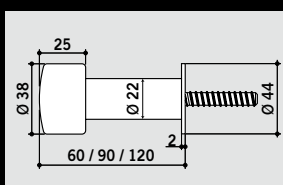
Met de boormal BL 650 zijn rozetten en kortschilden, langschilden en breedschilden gemakkelijk op volbladdeuren te monteren. Een aan de zijkant aangebrachte greep zorgt voor de stabiele plaatsing van de boormal in de gewenste stand. De boormal wordt in een sterke zwarte kunststof koffer geleverd.

Gabarit de perçage BL 650

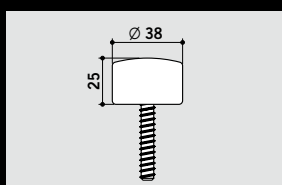
Le gabarit de perçage BL 650 permet de monter nos rosaces et nos plaques courtes, longues et larges sur les portes isoplanes. Une fixation stable du gabarit dans la position souhaitée est assurée grâce à une poignée se trouvant sur le côté. Le gabarit de perçage est livré dans une mallette solide, en plastique noir.



TZ 5012, 5013, 5014
Aluminium of RVS met hard rubber
Alu ou inox avec caoutchouc dur
TZ 5012, 60 mm
TZ 5013, 90 mm
TZ 5014, 120 mm



TZ 5010, 5011
Hard rubber
TZ 5011 eb TZ 5010, maar met rozetten in aluminium of inox, Ø 38 mm x 2 mm
Caoutchouc dur
TZ 5011 comme TZ 5010, mais avec rosace en alu ou inox, Ø 38 mm x 2 mm





4 102122 613157 05



Door Control



Automatic



**Glass fittings
and Accessories**



**Security Time
and Access (STA)**



Movable Walls

DORMA GmbH + Co. KG

Postfach 4009
D-58247 Ennepetal
DORMA Platz 1
D-58256 Ennepetal
Tel. +49 2333 793-0
Fax +49 2333 793-495

DORMA Beschlagtechnik GmbH

Donnenberger Str. 2
D-42553 Velbert
Tel. +49 2053 495-0
Fax +49 2053 495-100

DORMA foquin N.V./S.A.

Lieven Bauwensstraat 21 a
B-8200 Brugge
Tel. +32 50 451570
Fax +32 50 319505
info@dorma.be
www.dorma.be

DORMA van Duin Nederland B.V.

Dalwagen 45
NL-6669 CB Dodewaard
Postbus 15
NL-6669 ZG Dodewaard
Tel. +31 488 418-100
Fax +31 488 418-190
info@dorma.nl
www.dorma.nl