

PHA 2501/PHA 2501 VB

Sistema de hardware antipánico



Ventajas de los sistemas de hardware antipánico PHA 2501 y PHA 2501 VB:

Para el comercio:

- Sistemas certificados según la norma EN 1125
- Numerosas cerraduras disponibles
- Barra de empuje estandarizada adaptable a cada anchura de puerta

Para instaladores

- Puede combinarse con las cerraduras SVP y M-SVP de eficacia probada
- Los componentes se pueden pedir adaptándose a las necesidades de los clientes

Para los planificadores

- Sistema certificado y conforme a las normativas
- Puede combinarse con cerraduras motorizadas y automatismos para puertas batientes

¡Que no cunda el pánico! Pide ahora los elementos de herraje antipánico por separado justo cuando os necesitas

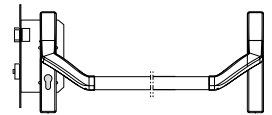
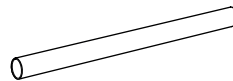
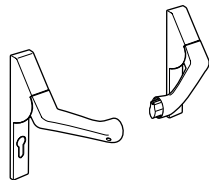
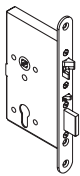
dormakaba ofrece ahora la posibilidad de pedir por separado piezas de dispositivos antipánico de alta calidad para puertas cortafuego y cortahumo en versiones para puertas de madera o metal, o de perfil estrecho. Los sistemas PHA 2501 y PHA 2501 VB garantizan la máxima seguridad para este tipo de puertas, en conformidad con la norma EN 1125.

Fiable y modular

Los cofres y la barra de accionamiento crean un diseño estético que puede verse y accionarse fácilmente. La serie está especialmente diseñada para las cerraduras de emergencia SVP y los sistemas de cierre multipunto M-SVP. Así, proporcionamos un sistema de herrajes antipánico de alto rendimiento y calidad, adaptado a tus necesidades.

La nueva forma de comprar herrajes antipánico

A partir de ahora, solo pedirás los módulos exactos que necesites en ese momento. Muy cómodo para tu compra en el momento adecuado



Amplia selección

Numerosas combinaciones de cerraduras disponibles

Diseño estético discreto

Tecnología de alto rendimiento con un diseño extremadamente plano

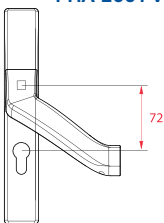
Barra de alta calidad

Una barra de empuje. Ajustable para diferentes anchos de puerta

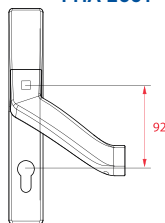
Sistema armónico

Todos los componentes están perfectamente adaptados entre sí

PHA 2501 VB



PHA 2501



Se adapta. El herraje está disponible con distancias entre ejes de 72 mm y 92 mm en acabado de acero inoxidable o plateado.

Instalar hoy por ampliar mañana

Los modelos PHA 2501 and PHA 2501 VB son muy versátiles, la base perfecta para puertas en vías de evacuación seguras.

- Sólo cuatro variantes necesarias para todas las cerraduras dormakaba certificadas según EN 1125.
- Combinable con manillas exteriores OGRO.
- La seguridad adicional en las puertas en vías de evacuación sigue siendo posible con SafeRoute.
- Adecuado para puertas multifuncionales, como aquellas que contienen un automatismo de puerta batiente al combinarlas con cerradura motorizada
- Funcionamiento intuitivo: ideal para equipar puertas en vías de evacuación para personas no familiarizadas con su edificio.

Tienes las opciones de combinación flexibles

Tipos de puertas	Puertas de madera o metal		Puertas de perfil estrecho
	Punto de cierre único	Sistema de cierre multipunto	Sistemas de cierre multipunto
Referencia cerradura			
Autocierre, puramente mecánico	SVP 5000"	M-SVP 5000	M-SVP 5000
Autocierre con funciones de retroalimentación y supervisión	SVP 4000		
Autocierre con conexión al control de acceso	SVP 6000	M-SVP 3000	M-SVP 3000
Autocierre con conexión al control de acceso y automatismo de puerta	SVP 2000 DCW	M-SVP 3000	M-SVP 3000

¿Tienes alguna duda? Estaremos encantados de responder a cualquier pregunta que puedas tener